

HY

Regard hydraulique B125



DESCRIPTION

Regard de visite hydraulique B125

AVANTAGES DU PRODUIT

Silence et stabilité

- Cadre avec gorge hydraulique coupe-odeur
- Système de centrage anti-ballotement du couvercle dans son cadre.
- Motifs antidérapants peu bruyants.

Mise en œuvre et utilisation

- Cadre équipé de 4 patins aux 4 coins pour un scellement efficace.
- Couvercle non articulé mais basculable dans son cadre.
- Couvercle muni d'un logement pour outil de manoeuvre.
- Existe également :
 - en classe C250 → HYC
 - en classe D400 → HYL

MATIÈRE

Fonte ductile GJS 500-7 selon EN1563.

CERTIFICATION TIERCE PARTIE

Certification EN 124-2 par COPRO

LIEU D'INSTALLATION

Groupe 2, Classe B125 → voir EN124.

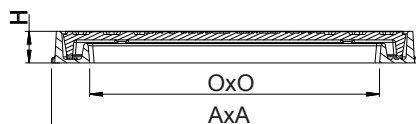

les zones piétonnes et zones comparables, aires de stationnement ou parkings à étages pour voitures.

OPTION

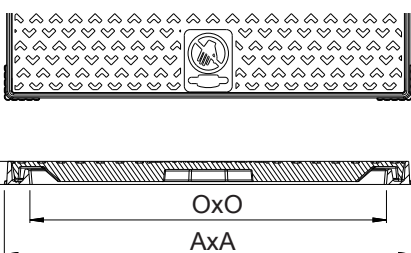
Clé de levage (200 001)



HY
30-50
→



HY
60-100
→



RÉFÉRENCE	NR. D'ARTICLE	DIMENSIONS			KG	COLIS
		A x A	O x O	H		
HY 30	845130	306	204 x 223	35	8,8	24/48/96
HY 35	845135	356	252 x 271	35	11,0	24/48/96
HY 40	845140	406	302 x 321	35	13,5	24/48/96
HY 40 verrouillage	84514055	406	302 x 321	35	14,0	1/24
HY 45	845145	456	352 x 371	35	17,0	28/56
HY 50	845150	506	405 x 429	35	20,0	20/40
HY 60	845160	606	484 x 517	40	35,0	10/15/30
HY 70	845170	711	586 x 622	41	48,0	5/10
HY 80	845180	807	675 x 712	45	66,0	5/10
HY 90	845190	907	772 x 812	45	92,0	5/10
HY 100	8451100	1007	872 x 912	45	125,5	1/5

La validité de la fiche technique peut être vérifiée sur le site de COPRO (www.copro.eu)

Dimensions en mm - Poids, mesures, photos et schémas non contractuels - Diffusion non contrôlée.