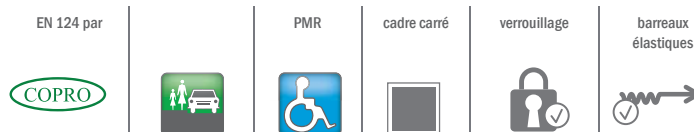
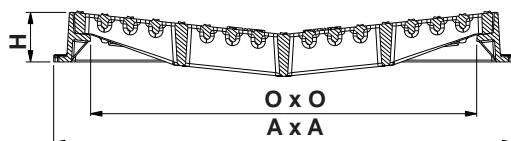



## ELITA CO Grille concave C250



### DESCRIPTION

Grille concave carrée verrouillée C250

### AVANTAGES DU PRODUIT

#### Silence et stabilité

- Verrouillage par barreaux élastiques.
- Motifs antidérapants peu bruyants optimisés.
- Conforme aux décrets n° 2006-1657 et 1658 du 21/12/2006 pour l'accès des personnes à mobilité réduite.

#### Mise en œuvre et utilisation

- Embase de cadre plate offrant une grande surface portante pour un scellement efficace.
- Aux 4 coins, œilletons pour un chevillage éventuel
- Verrouillage par barreaux élastiques par simple pression sur la grille ou passage d'un véhicule.
- Déverrouillage par effet de levier au moyen de tout outil traditionnel.

### MATIÈRE

Fonte ductile GJS 500-7 selon EN1563.

### REVÊTEMENT

Peinture hydrosoluble noire non toxique et non polluante

### CERTIFICATION TIERCE PARTIE

Certification EN 124 par COPRO

### LIEU D'INSTALLATION

Groupe 3, Classe C250 → voir EN124.

Particulièrement destiné aux dispositifs de couronnement installés dans la zone des caniveaux ou bordures longeant les voies de circulation et les trottoirs qui mesurée à partir de la bordure, s'étend au maximum à 0,5 m côté voie de circulation, et au maximum à 0,2 m côté zone piétonne.

RÉFÉRENCE	NR. D'ARTICLE	DIMENSIONS			KG	SURFACE D'AVALEMENT	COLIS
		A x A	O x O	H			
ELITA CO 40	846440	415	300	62	22	5,29 dm <sup>2</sup>	20/40
ELITA CO 50	846450	515	400	68	35	8,34 dm <sup>2</sup>	10
ELITA CO 60	846460	615	500	73	45	12,33 dm <sup>2</sup>	10
ELITA CO 70	846470	715	600	77	66	17,00 dm <sup>2</sup>	5/10
ELITA CO 80	846480	815	700	82	86	23,09 dm <sup>2</sup>	5

La validité de la fiche technique peut être vérifiée sur le site de COPRO ([www.copro.eu](http://www.copro.eu))  
Dimensions en mm - Poids, mesures, photos et schémas non contractuels.